

## ■ MACHINES

### PROFI 4

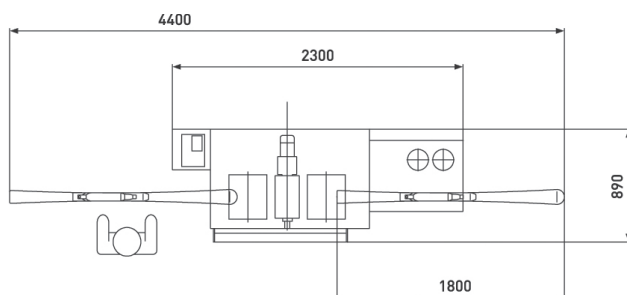
COMBINE BANDE / PIERRE PNEUMATIQUE  
POUR SKIS ET SNOWBOARDS




- Combinaison d'une bande et d'une pierre en largeur 350 mm, la PROFI 4 est le secret de la réussite des plus grands champions olympiques de snowboard.
- Le contrôle pneumatique de l'entraîneur permet un choix de pression sans effort et une régularité parfaite de travail, pour les skis alpins, skis de fond et snowboards.
- 20 structures pré-programmées permettent une adaptabilité parfaite à n'importe quel type de neige.
- L'entraîneur modulable permet de rattrapper n'importe quelle semelle concave ou convexe.
- Moins d'électronique, plus de pneumatique et d'électro-mécanique = fiabilité "Made in Germany".

**Nouveau : Possibilité d'ajouter une affûteuse à bande en option**


|  |                                     |
|--|-------------------------------------|
| <b>Dimensions (L x l x H)</b>          | 1420 x 890 x 1320 mm                |
| <b>Poids</b>                           | 700 Kg                              |
| <b>Alimentation</b>                    | 380-415 V, 3 PH/N/T, 50 Hz          |
| <b>Vitesse moteur</b>                  | sur variateur, entre 470 et 960 t/m |
| <b>Puissance</b>                       | 4,5 Kw                              |
| <b>Bac à eau</b>                       | approximativement 90 l.             |
| <b>Dimensions pierre</b>               | Ø 300 x 350 mm                      |
| <b>Dimensions bande</b>                | 350 x 1500 mm                       |
| <b>Vitesse bande</b>                   | 500 et 1500 t/m                     |
| <b>Vitesse diamantage</b>              | sur variateur                       |
| <b>Vitesse entraîneur</b>              | sur variateur                       |
| <b>Vitesse pierre</b>                  | sur variateur                       |
| <b>Pression entraîneur pneumatique</b> | de 0 à 60 Kg                        |




- 01** Bascule automatique de l'entraîneur de la bande à la pierre : confort de travail supérieur à un entraîneur à déplacement manuel.



- 02** Entraîneur pneumatique modulable pour un travail efficace sur les snowboards. Caoutchouc rainuré : accroche sur le décor des skis, sécurité, régularité des structures. Cette construction est nettement supérieure aux entraîneurs à revêtement lisse.



- 03** Réglages pneumatiques ultra-précis et indépendants pour la bande et la pierre : plus besoin de modifier les réglages de pression en basculant de la bande à la pierre.



- 04** Module d'affûtage des carres à bande en option, monté sur charnières : travail parallèle ou perpendiculaire à la machine.

